

2024年3月期 決算補足説明資料

株式会社ファインシスター（東証スタンダード：5994）

2024年4月25日

2024年3月期 連結業績(前期比)

FINE SINTER

★過去最高 [単位：百万円]

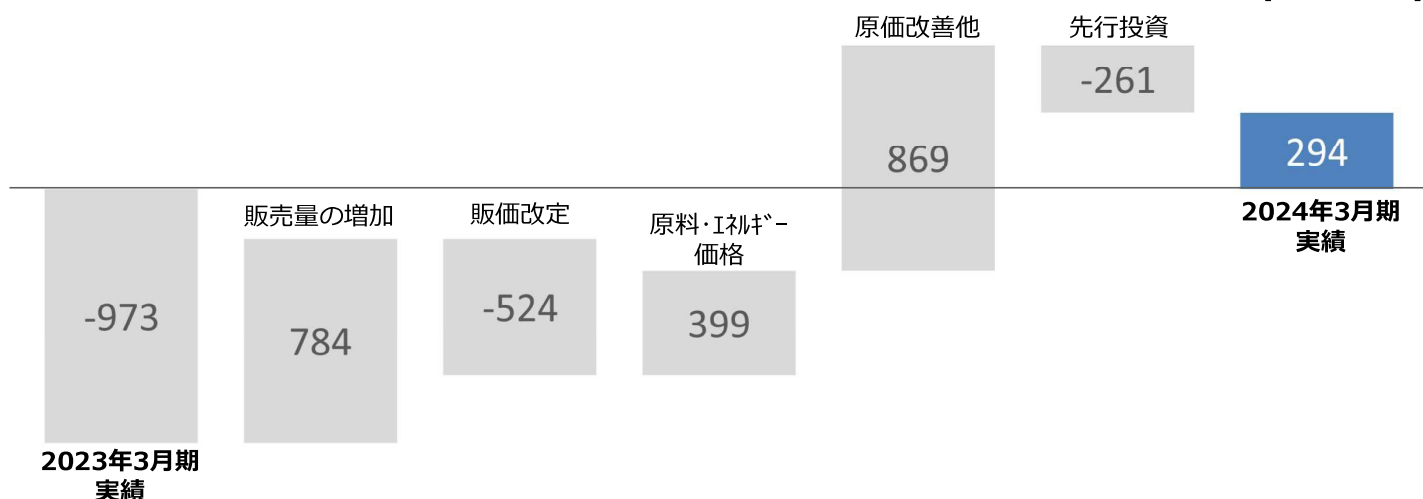
	2024年3月期		2023年3月期		前期比		公表		
	実績	比率	実績	比率	増減額	増減率	公表値	実績差 (額)	実績差 (率)
売上高 (為替影響除く)	★42,390 (41,504)	100.0%	39,674	100.0%	+2,716 (+1,830)	+6.8% (+4.6%)	40,000	+2,390	+6.0%
営業利益	294	0.7%	-973	-2.5%	+1,268	-	800	-505	-63.2%
経常利益	266	0.6%	-976	-2.5%	+1,243	-	500	-233	-46.6%
親会社株主に帰属する 当期純利益	298	0.7%	-2,658	-6.7%	+2,956	-	250	+48	+19.3%
為替レート(ドル)	144円	-	135円	-	+9円	(円安)	142円	+2円	(円安)
ROE	1.8%	-	-15.8%	-	+17.6%	-	1.6%	+0.2%	-

2024年3月期 連結営業利益増減要因(前期比)

FINE SINTER

販売量の増加、原料・I材料-価格上昇分の転嫁、原価改善効果により増益、次年度への先行投資(TFS第2工場立ち上げ、DX投資、未来ファクトリ-)を実施し、収益基盤強化

[単位：百万円]

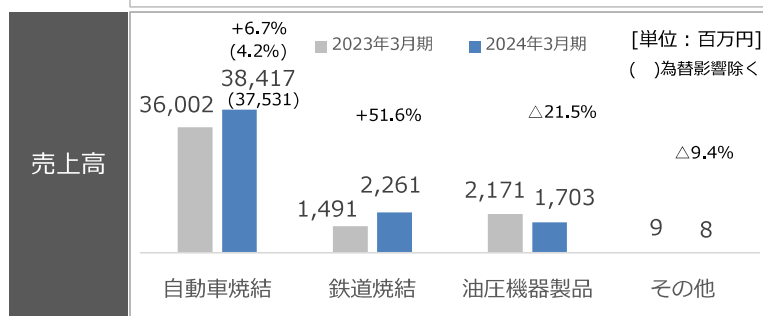


2024年3月期 連結売上高

FINE SINTER

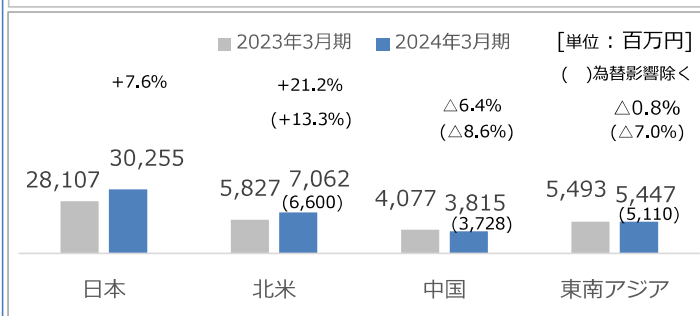
事業別売上高 (前期比)

・自動車、鉄道は販売量増加により増収増益
・油圧機器は海外顧客在庫調整により減収減益



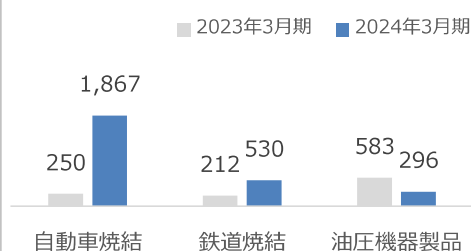
地域別売上高 (前期比) ※連結消去前

日本、北米は販売量増加等により増収。中国、東南アジアは為替影響(円安)効果はあるものの、販売量の減少により減収。



セグメント利益

(全社費用配賦前)



2025年3月期 連結業績予想、配当予想

FINE SINTER

[単位：百万円]

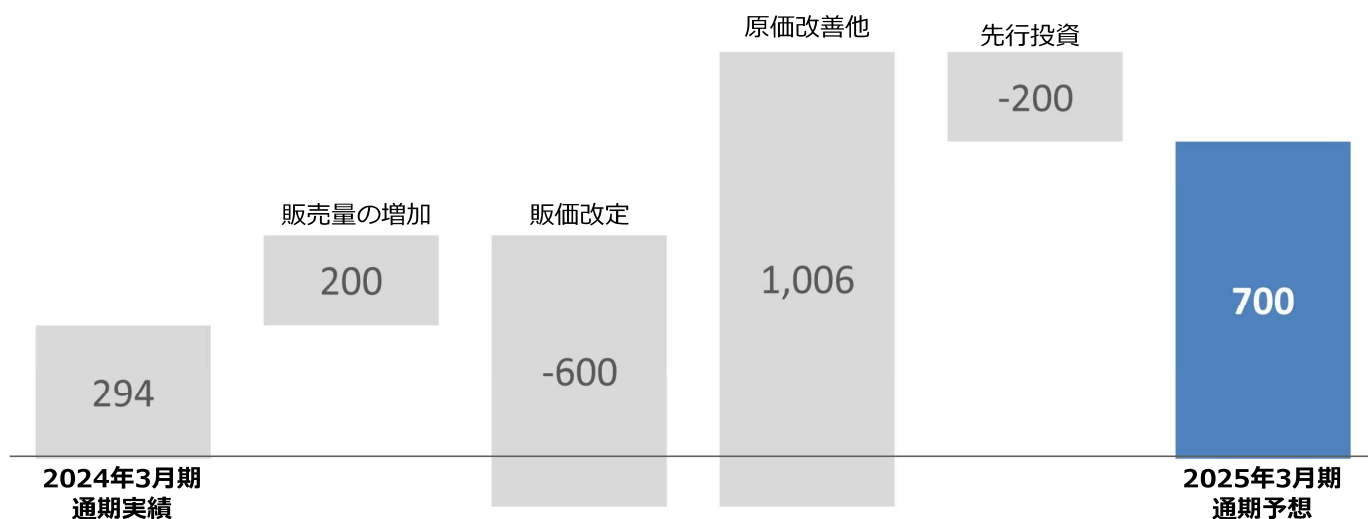
	2025年3月期 予想		2024年3月期 実績		前期比	
	予想	比率	実績	比率	増減額	増減率
売上高	41,000	100.0%	42,390	100.0%	-1,390	-3.3%
営業利益	700	1.7%	294	0.7%	+405	+137.7%
経常利益	280	0.7%	266	0.6%	+13	+4.9%
親会社株主に帰属する 当期純利益	230	0.6%	298	0.7%	-68	-22.9%
為替レート(ドル)	145円	-	144円	-	+1円	(円安)
ROE	1.3%	-	1.8%	-	-0.5%	-

2025年3月期 連結営業利益増減要因

FINE SINTER

(2024年3月期通期実績と2025年3月期通期予想)

[単位：百万円]

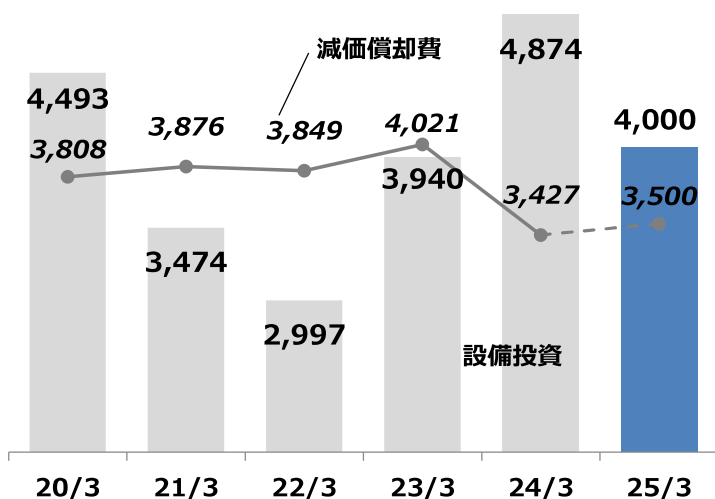


設備投資・研究開発費

未来ファクトリー、ライン再構築(寄せ停め、ライン整流化)等の収益力強化、事業ポートフォリオ変革に向けた新規品(ハイブリッドインバータ部品)の開発・生産準備等に投資

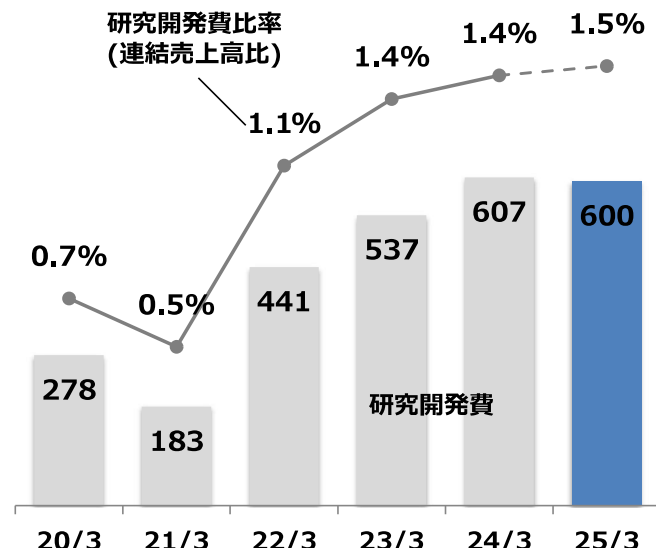
設備投資

[単位：百万円]



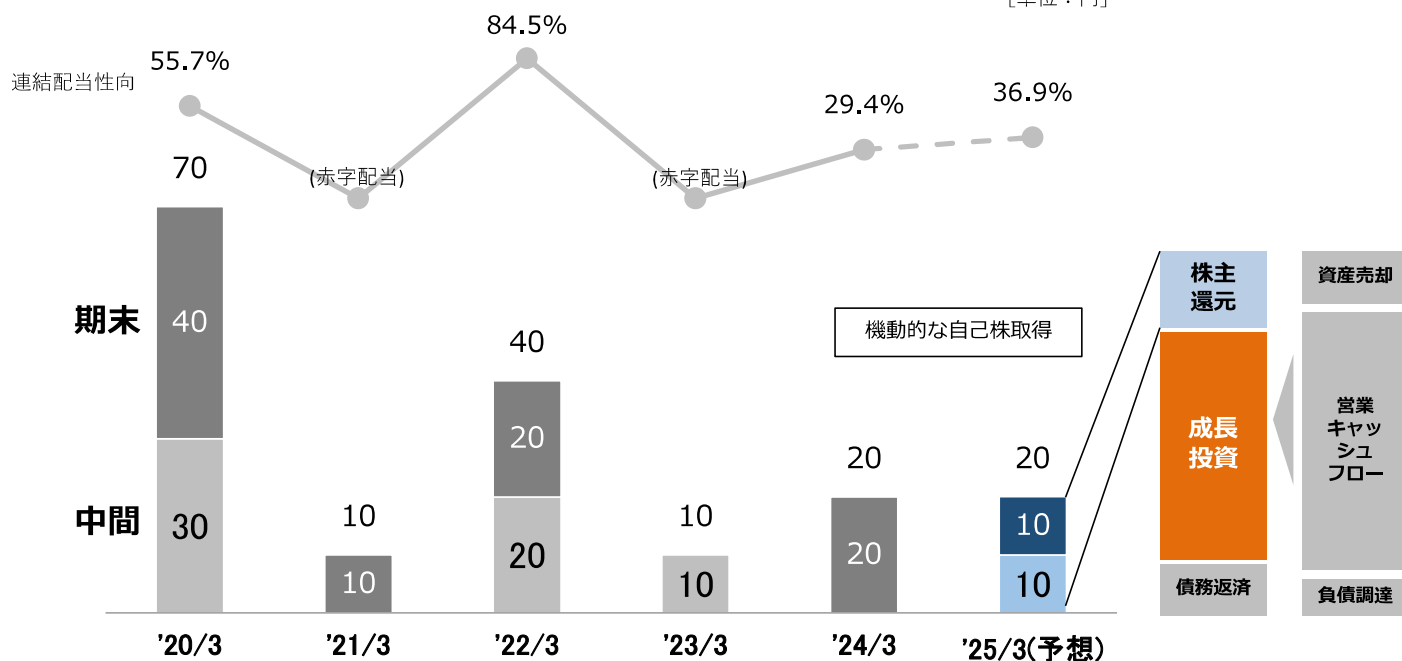
研究開発費

[単位：百万円]



2025年3月期 株主還元

[単位：円]



中期経営計画に沿った収益基盤強化と事業ポートフォリオ変革（電動化製品拡大等）に加え、以下の取組みを強力に推進し、企業価値向上に取り組んでまいります

人的資本投資

- ・ 従業員エンゲージメント向上
（従業員持株会株式インセンティブ、人事制度改革等）

財務・資本戦略

- ・ 成長投資と株主還元（配当＋機動的自己株取得）
- ・ 政策保有株縮減含めた資本効率向上

コンプライアンス強化

- ・ 風通し良い職場づくりと継続的モニタリング
（コーポレートガバナンス部を中心に全社で推進）